



Oxy Quick Triple Action အစွမ်းထက် အဝတ်လျှော်ဆပ်ပြာဖွင့်

အစွန်းအထင်းများကို အမြန်ဆုံး ရှင်းထုတ်ပေးနိုင်သော
အကောင်းဆုံးနည်းပညာနှင့် အောက်စီဂျင်အစွမ်း



Oxy Quick Triple Action

အရည်အသွေးမြင့် အဝတ်လျှော်ဆပ်ပြာမှုန့်

အိမ်ရှင်မများ၏ လိုအပ်ချက်အတွက်အပြေတစ်ခု
လက်နဲ့ပဲလျှော်လျှော်၊ စက်နဲ့ပဲလျှော်လျှော် Oxy Quick နည်းပညာဖြင့်
အဝတ်အစားများ၏ ချည်ချောင်းလေးများအထိ အညစ်အကြေးများကို
လျှင်မြန်စွာ ဖယ်ရှားနိုင်ပါသည်။



နည်းပညာ OXY QUICK
Oxy = အဝတ်များ၏ချည်ချောင်းလေးများအထိဝင်ရောက်နိုင်သော Oxygen အစွမ်း
Quick = အညစ်အကြေးများကို အချိန်မတန်ဘဲ လျှင်မြန်စွာ ဖယ်ရှားနိုင်ခြင်း



- ✓ **Action : Quick wash :** မြန်ဆန်
ချည်ချောင်းလေးများအထိ အညစ်အကြေးများကို ဖယ်ရှားပေးနိုင်ခြင်း
- ✓ **Action : Easy wash :** လွယ်ကူ
စိမ်ထားရုံဖြင့် ချွတ်ရခက်သော အစွန်းအထင်းများကို လွယ်ကူစွာ ဖယ်ရှားပေးနိုင်ခြင်း
- ✓ **Action : Power wash :** သန့်ရှင်း
သန့်ရှင်းတောက်ပြောင်စေခြင်း

အရည်အသွေးမြင့် Oxygen နည်းပညာအစွမ်းဖြင့် အစွန်းအထင်းများကို တောက်ပြောင်သွားအောင် ချွတ်ပေးနိုင်ခြင်း

- Anti-Soil Redeposition Agent**
အညစ်အကြေးများအတိအစားများသို့ပြန်လည်ပေးစွန်းခြင်းကိုကာကွယ်ပေးခြင်း
- Biodegradable**
သဘာဝအတိုင်း ပျက်စီးနိုင်သောကြောင့် ပတ်ဝန်းကျင်အတွက် အန္တရာယ်ကင်းခြင်း
- Bio-Enzymes**
အညစ်အကြေးများကို ဖယ်ရှားပေးသော အင်ဆိုင်မ်
- Optical Brightening Agent**
အဝတ်အပြုများတွင် ရော အရောင်ပါသော အဝတ်များတွင် ပါသုံးနိုင်ပြီး အဝတ်အစားများ၏ အရောင်များကို ထိန်းပေးခြင်း
- Oxy Quick / Hybrid Polymer**
အညစ်အကြေးများကို လျှင်မြန်စွာ ဖယ်ရှားနိုင်ပြီး အချိန်ကုန်သက်သာစေသော အရည်အသွေးမြင့်နည်းပညာ
- Protease Enzyme**
ချည်ချောင်းလေးများအထိ အညစ်အကြေးများကို ဖယ်ရှားပေးနိုင်ခြင်း


- Rust Inhibitor**
ကြယ်သီး၊ ဖစ်စသည်တို့ကို သံချေးမတက်အောင် ကာကွယ်ပေးခြင်း
- Sweet Refreshing Fragrance**
မွှေးကြိုင်သင်းယုံသော ရနံ့ပေးခြင်း
- မည်သည့်ပုံစံနှင့်မဆို**
လျှော်ဖွတ်ရ အဆင်ပြေခြင်း
- အရိပ်ထဲတွင်လှန်းသည့်တိုင် မွှေးကြိုင်နေခြင်း**
ဘက်တီးရီးယားနှင့် ပိုးမွှားများစုဆောင်းခြင်းကို လျော့ချပေးခြင်း
- အမြှင်ထွက်အားပုံမှန်ဖြစ်ပြီး**
ရေဆေးချာကုတ် အလွယ်တကူ စင်နိုင်ခြင်း






အပြာရောင်အစွယ်လေးများသည် အဝတ်သားများကို နူးညံ့စေပြီး ဝတ်ရအဆင်ပြေစေပါသည်။
 လျှော်ပြီးတိုင်း အသစ်လိုဖြစ်နေမယ်










လျှော်ဖွတ်ရန်အတွက် အသုံးပြုပုံ


လက်ဖြင့်လျှော်ရန်အတွက် 









		
1 ဇွန်း	1/2 ရေလေးဖြင့်	: 20-25 ထည်

*အသင့်လျော်ဆုံးဖြစ်စေရန် ၁၅ - ၂၀ မိနစ်ခန့် စိမ်ထားပြီးမှ လျှော်လျှင် အားစိုက်စရာမလိုဘဲ အညစ်အကြေးများကို အလွယ်တကူ ဖယ်ရှားနိုင်ပါတယ်။

အလယ်အပုံးဖွင့်စက်မျိုးဖြင့် သုံးရန်အတွက် 

		
1/3 ဇွန်း	: 5 ထည်	
		
1/2 ဇွန်း	: 15 ထည်	1 ဇွန်း
		: 25 ထည်

အပေါ်အပုံးဖွင့်စက်မျိုးဖြင့် သုံးရန်အတွက် 

			
1/2 ဇွန်း	: 10 ထည်	1 ဇွန်း	: 20 ထည်
			
3/4 ဇွန်း	: 15 ထည်	1+1/4 ဇွန်း	: 25 ထည်

အဝတ်အစားများကို သန့်ရှင်းစေရန် အဆင့် (၅) ဆင့်

	
လျှော်ရန်အဝတ်များကို အမျိုးအစားခွဲပါ	စက်/ရေလေးထဲသို့ ဆပ်ပြာမှုန့်ကို သင့်လျော်သလောက် ပမာဏထည့်ပါ
	
လက်ဖြင့်လျှော်ပါက ခပ်ဖွဖွ လျှော်ဖွတ်ပြီး ရေဖြင့် ဆေးကြောပါ	လျှော်ရလွယ်ကူစေရန် အတွက် အဝတ်များကို 15-20 မိနစ်ခန့် စိမ်ပြီးမှ လျှော်ပါ
	
ပိုမိုမွှေးကြိုင်လိုပါက အမွှေးဆီကို နောက်ဆုံးတစ်ရေတွင် ထည့်ပါ	

